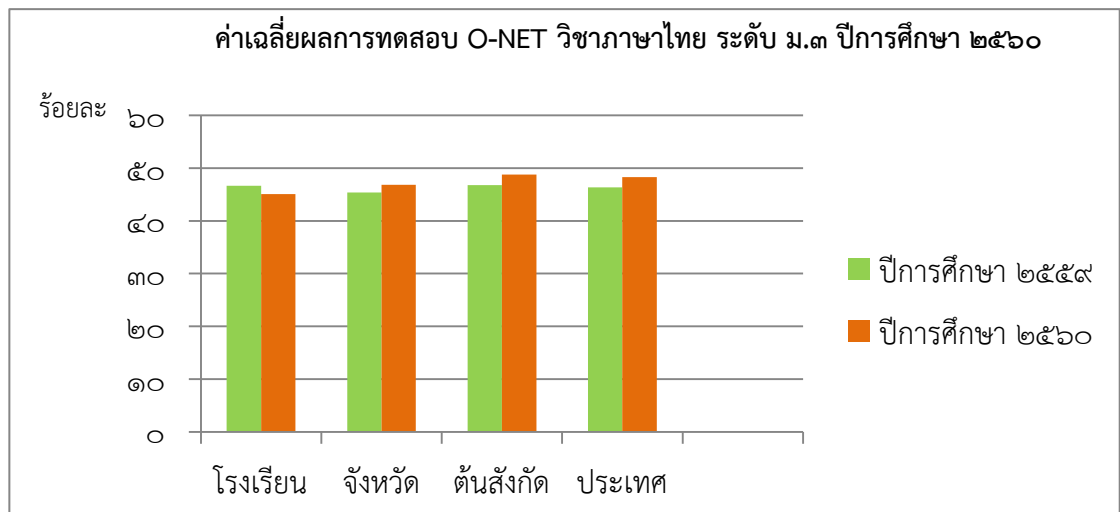




๒. ข้อมูลผลการประเมินคุณภาพการศึกษาระดับชาติ ระดับชั้นมัธยมศึกษาปีที่ ๓ ปีการศึกษา ๒๕๖๐
ตารางที่ ๕ แสดงค่าเฉลี่ยผลการสอบ O-NET มัธยมศึกษาปีที่ ๓ ปี ๒๕๕๙-๒๕๖๐

วิชาภาษาไทย

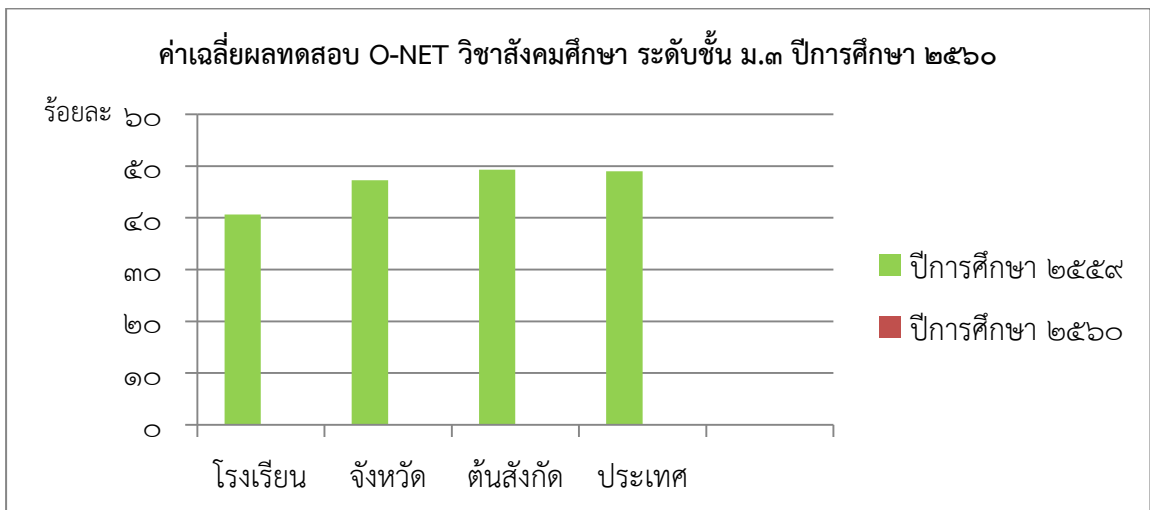
ปีการศึกษา	ค่าเฉลี่ย				สูงกว่า/ต่ำกว่า ระดับประเทศ
	ระดับโรงเรียน	ระดับจังหวัด	ระดับต้นสังกัด	ระดับประเทศ	
๒๕๖๐	๔๕.๐๖	๔๖.๘๗	๔๘.๗๗	๔๘.๒๙	+๔.๙๙
๒๕๕๙	๔๖.๖๖	๔๕.๓๘	๔๖.๘๑	๔๖.๓๖	+๐.๐๑





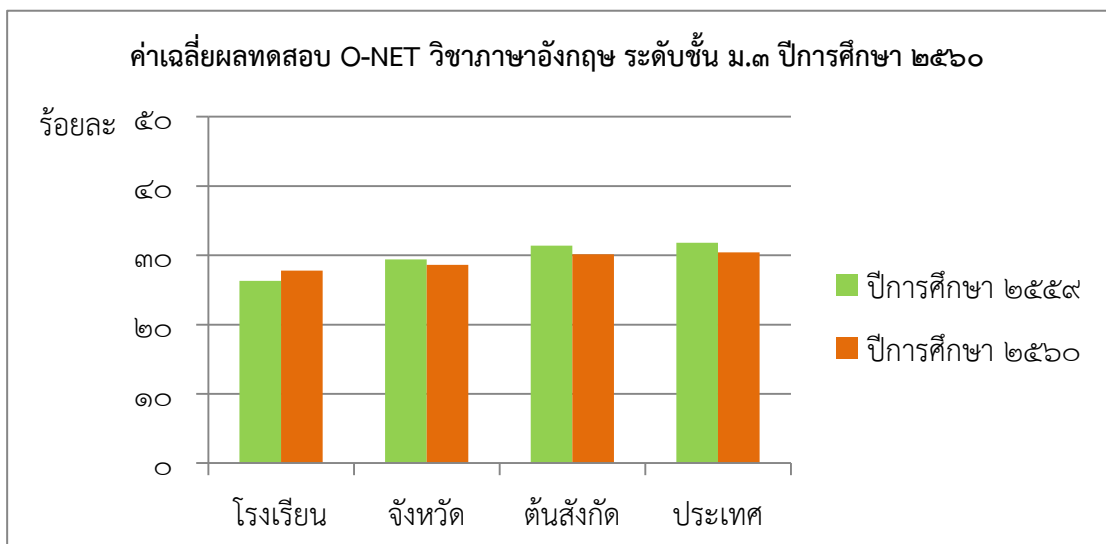
วิชาสังคมศึกษา

ปีการศึกษา	ค่าเฉลี่ย				สูงกว่า/ต่ำกว่า ระดับประเทศ
	ระดับโรงเรียน	ระดับจังหวัด	ระดับต้นสังกัด	ระดับประเทศ	
๒๕๖๐	-	-	-	-	-
๒๕๕๙	๔๐.๖๓	๔๗.๒๗	๔๙.๓๔	๔๙.๐๐	-๒.๕๑



วิชาภาษาอังกฤษ

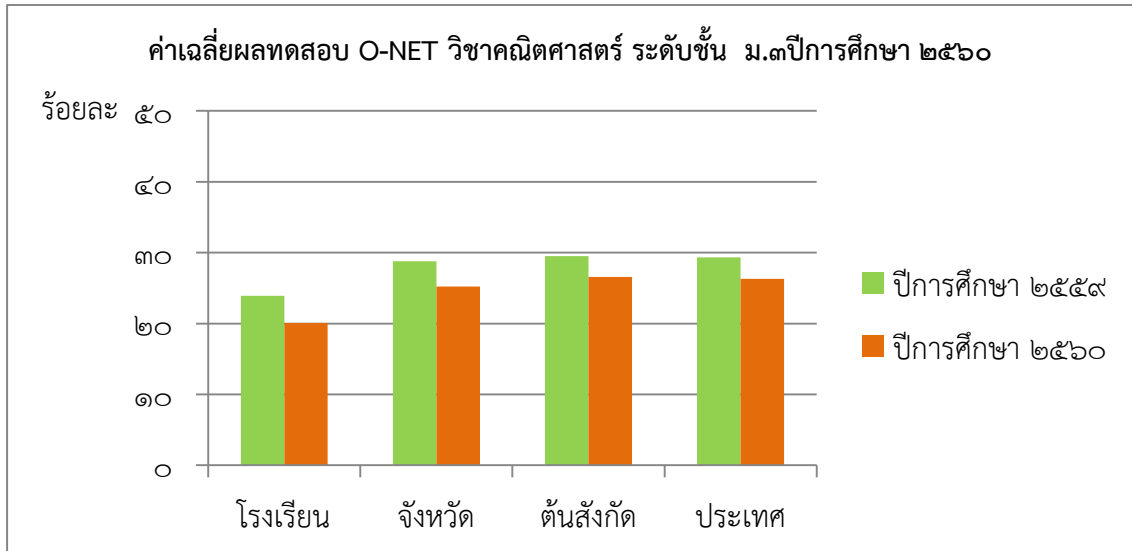
ปีการศึกษา	ค่าเฉลี่ย				สูงกว่า/ต่ำกว่า ระดับประเทศ
	ระดับโรงเรียน	ระดับจังหวัด	ระดับต้นสังกัด	ระดับประเทศ	
๒๕๖๐	๒๗.๗๘	๒๘.๖๒	๓๐.๑๔	๓๐.๔๑	+๐.๘๖
๒๕๕๙	๒๖.๒๙	๒๙.๓๙	๓๑.๓๙	๓๑.๘๐	+๑.๐๗





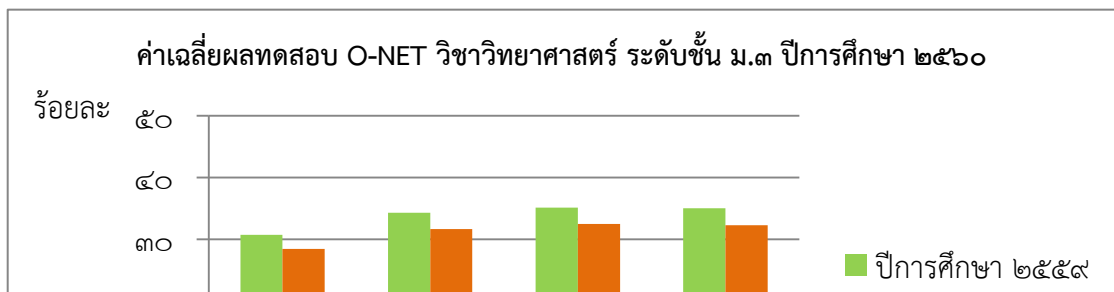
วิชาคณิตศาสตร์

ปีการศึกษา	ค่าเฉลี่ย				สูงกว่า/ต่ำกว่า ระดับประเทศ
	ระดับโรงเรียน	ระดับจังหวัด	ระดับต้นสังกัด	ระดับประเทศ	
๒๕๖๐	๒๐.๐๕	๒๕.๒๑	๒๖.๕๕	๒๖.๓๐	-๓.๘๗
๒๕๕๙	๒๓.๙๒	๒๘.๗๙	๒๙.๕๓	๒๙.๓๑	-๒.๗๗



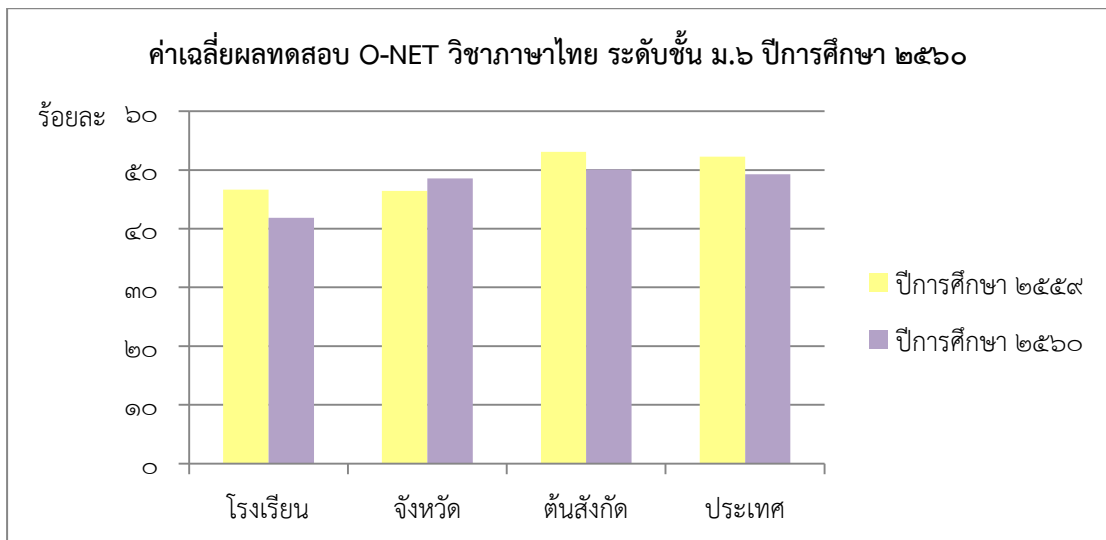
วิชาวิทยาศาสตร์

ปีการศึกษา	ค่าเฉลี่ย				สูงกว่า/ต่ำกว่า ระดับประเทศ
	ระดับโรงเรียน	ระดับจังหวัด	ระดับต้นสังกัด	ระดับประเทศ	
๒๕๖๐	๒๘.๔๐	๓๑.๖๕	๓๒.๔๗	๓๒.๒๘	-๒.๒๘
๒๕๕๙	๓๐.๖๘	๓๔.๓๐	๓๕.๑๒	๓๔.๙๙	-๒.๐๑



วิชาภาษาไทย

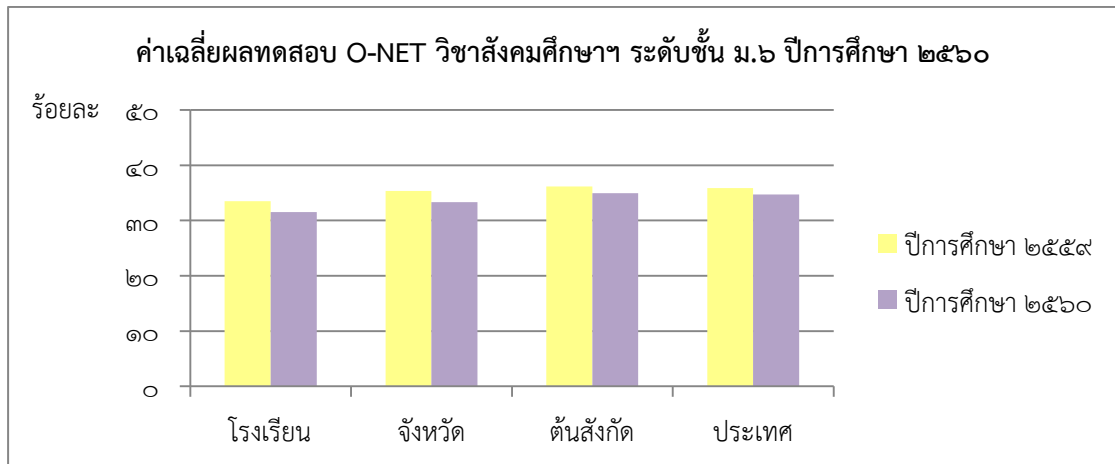
ปีการศึกษา	ค่าเฉลี่ย				สูงกว่า/ต่ำกว่า ระดับประเทศ
	ระดับโรงเรียน	ระดับจังหวัด	ระดับต้นสังกัด	ระดับประเทศ	
๒๕๖๐	๔๑.๘๓	๔๘.๕๖	๕๐.๐๗	๔๙.๒๕	-๔.๘๓
๒๕๕๙	๔๖.๖๖	๔๖.๔๒	๕๓.๐๙	๕๒.๒๙	+๓.๕๒



สารสนเทศ ปีการศึกษา ๒๕๖๑

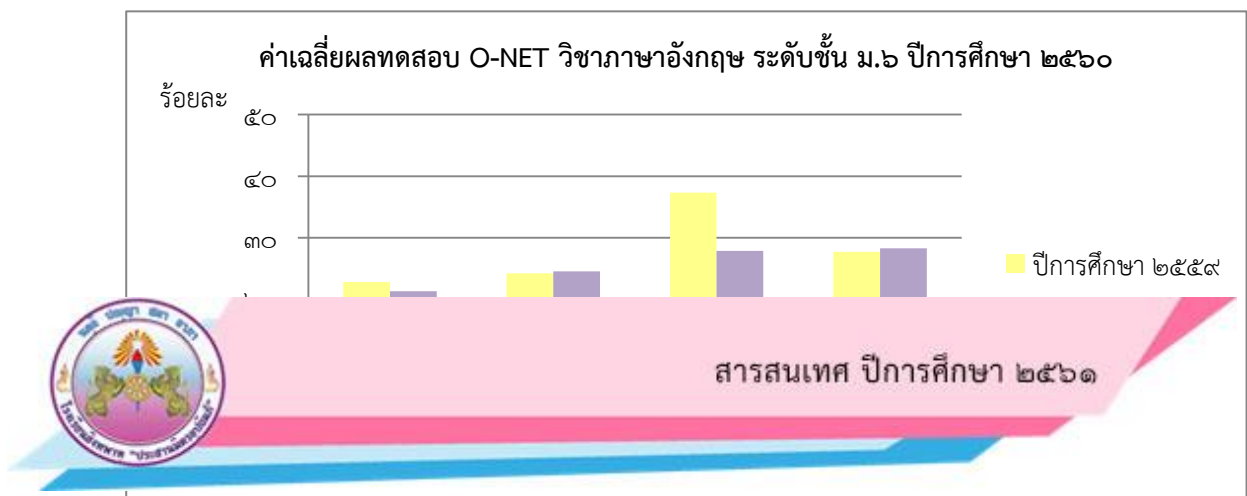
วิชาสังคมศึกษา

ปีการศึกษา	ค่าเฉลี่ย				สูงกว่า/ต่ำกว่า ระดับประเทศ
	ระดับโรงเรียน	ระดับจังหวัด	ระดับต้นสังกัด	ระดับประเทศ	
๒๕๖๐	๓๑.๕๕	๓๓.๓๒	๓๔.๙๖	๓๔.๗๐	-๑.๙๗
๒๕๕๙	๓๓.๕๒	๓๕.๓๘	๓๖.๑๗	๓๕.๘๙	-๓.๒๓



วิชาภาษาอังกฤษ

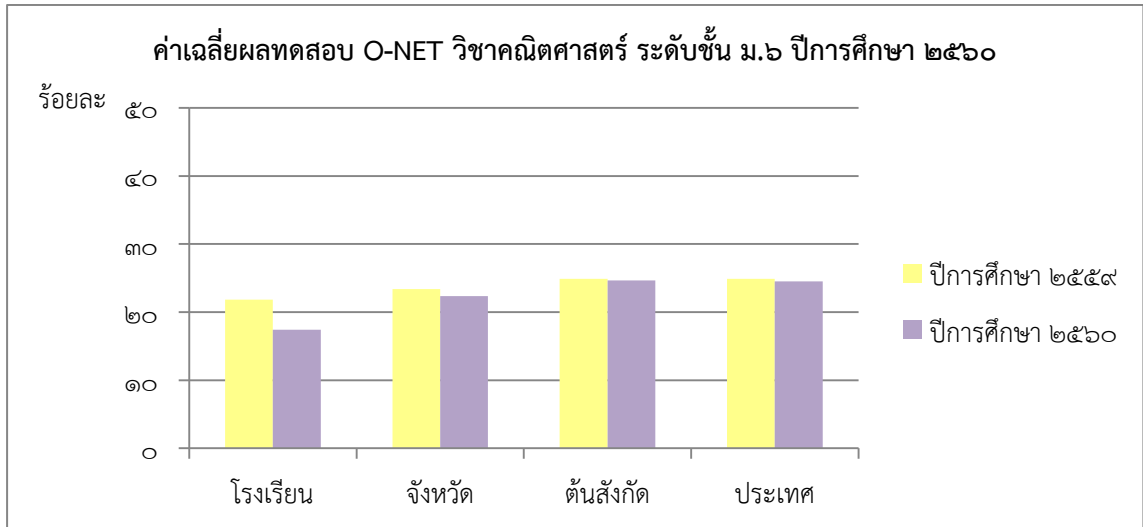
ปีการศึกษา	ค่าเฉลี่ย				สูงกว่า/ต่ำกว่า ระดับประเทศ
	ระดับโรงเรียน	ระดับจังหวัด	ระดับต้นสังกัด	ระดับประเทศ	
๒๕๖๐	๒๑.๓๗	๒๔.๕๙	๒๗.๙๑	๒๘.๓๑	-๑.๔๗
๒๕๕๙	๒๒.๘๔	๒๔.๒๖	๒๗.๓๕	๒๗.๗๖	+๕.๐๔



วิชาคณิตศาสตร์

ปีการศึกษา	ค่าเฉลี่ย	สูงกว่า/ต่ำกว่า
------------	-----------	-----------------

	ระดับโรงเรียน	ระดับจังหวัด	ระดับต้นสังกัด	ระดับประเทศ	ระดับประเทศ
๒๕๖๐	๑๗.๔๐	๒๒.๓๔	๒๔.๖๔	๒๔.๕๓	-๔.๔๓
๒๕๕๙	๒๑.๘๓	๒๓.๓๙	๒๔.๙๐	๒๔.๘๘	-๑.๔๘



วิชาวิทยาศาสตร์

ปีการศึกษา	ค่าเฉลี่ย				สูงกว่า/ต่ำกว่า ระดับประเทศ
	ระดับโรงเรียน	ระดับจังหวัด	ระดับต้นสังกัด	ระดับประเทศ	
๒๕๖๐	๒๕.๑๑	๒๗.๘๑	๒๙.๔๘	๒๙.๓๗	-๓.๒๒
๒๕๕๙	๒๘.๓๓	๓๐.๑๔	๓๑.๗๗	๓๑.๖๒	-๑.๕๕

