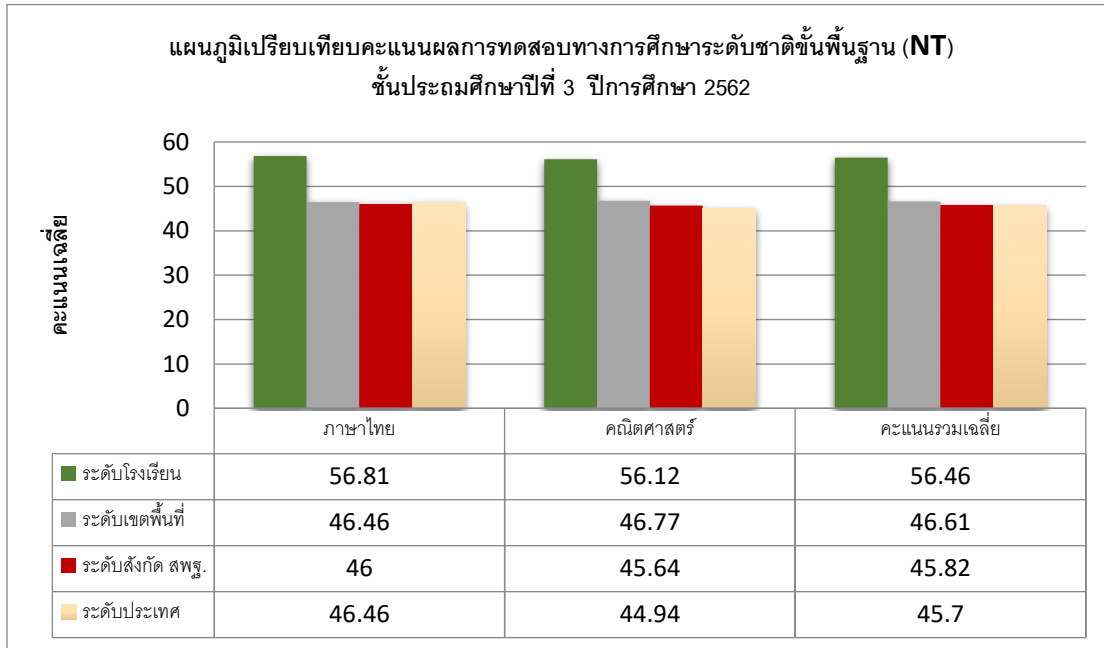
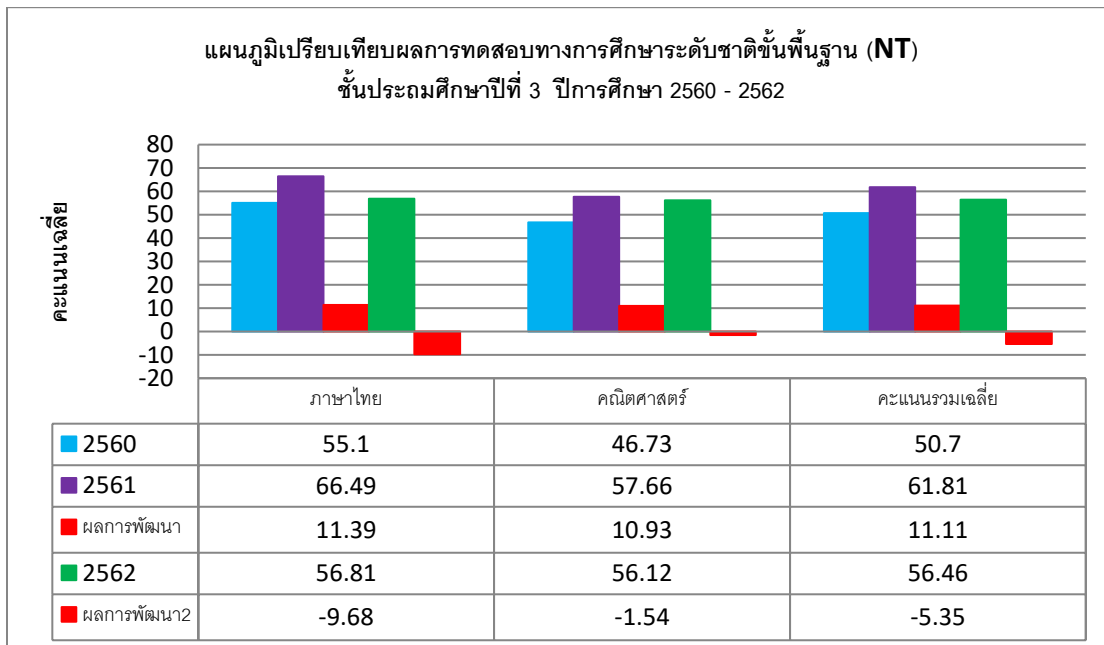


ผลการประเมินการทดสอบความสามารถพื้นฐานของผู้เรียนระดับชาติ (NT) ชั้นประถมศึกษาปีที่ 3

1) ผลการประเมินการทดสอบความสามารถพื้นฐานของผู้เรียนระดับชาติ (NT) ชั้นประถมศึกษาปีที่ 3 ปีการศึกษา 2562



2) เปรียบเทียบผลการประเมินการทดสอบความสามารถพื้นฐานของผู้เรียนระดับชาติ (NT) ชั้นประถมศึกษาปีที่ 3 และร้อยละของผลต่างระหว่างปีการศึกษา 2560 - 2562



3) ตารางเปรียบเทียบผลการประเมินการทดสอบความสามารถพื้นฐานของผู้เรียนระดับชาติ (NT) ชั้นประถมศึกษาปีที่ 3 ปีการศึกษา 2562

วิชา	คะแนน					สรุปผล
	สูงสุด	ต่ำสุด	โรงเรียน	ประเทศ	ผลต่าง	
ภาษาไทย	74	45	56.81	46.46	+10.35	สูงกว่าระดับประเทศ
คณิตศาสตร์	87	30	56.12	44.94	+11.18	สูงกว่าระดับประเทศ

4) ตารางเปรียบเทียบผลการประเมินการทดสอบความสามารถพื้นฐานของผู้เรียนระดับชาติ (NT) ชั้นประถมศึกษาปีที่ 3 และผลต่างระหว่างปีการศึกษา 2560 – 2562

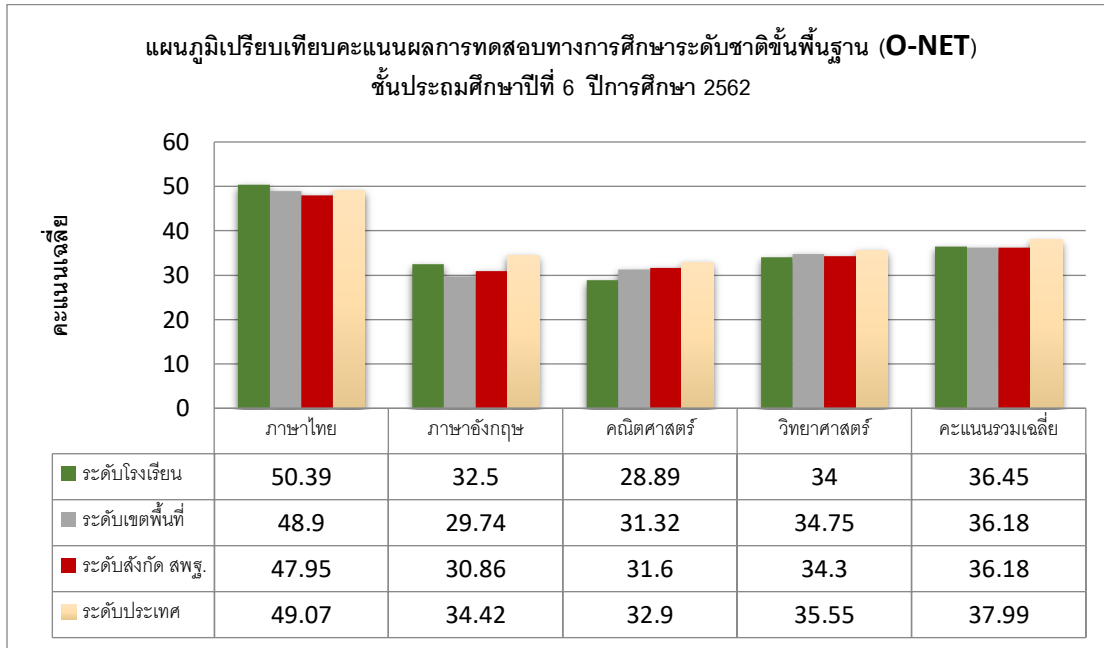
วิชา	ปีการศึกษา 2560	ปีการศึกษา 2561	ผลต่าง ระหว่างปี การศึกษา	ปีการศึกษา 2561	ปีการศึกษา 2562	ผลต่าง ระหว่างปี การศึกษา	สรุปผล
ด้านภาษา	55.10	66.49	+11.39	66.49	56.81	-9.68	ลดลง
ด้านคำนวณ	46.73	57.66	+10.93	57.66	56.12	-1.54	ลดลง
ด้านเหตุผล	50.27	61.29	+11.02				เพิ่มขึ้น

5) ตารางแสดงข้อมูลจัดอันดับผลการประเมินการทดสอบความสามารถพื้นฐานของผู้เรียนระดับชาติ (NT) ชั้นประถมศึกษาปีที่ 3 ปีการศึกษา 2562 ระดับเขตพื้นที่การศึกษา (ทั้งหมด 214 โรงเรียน)

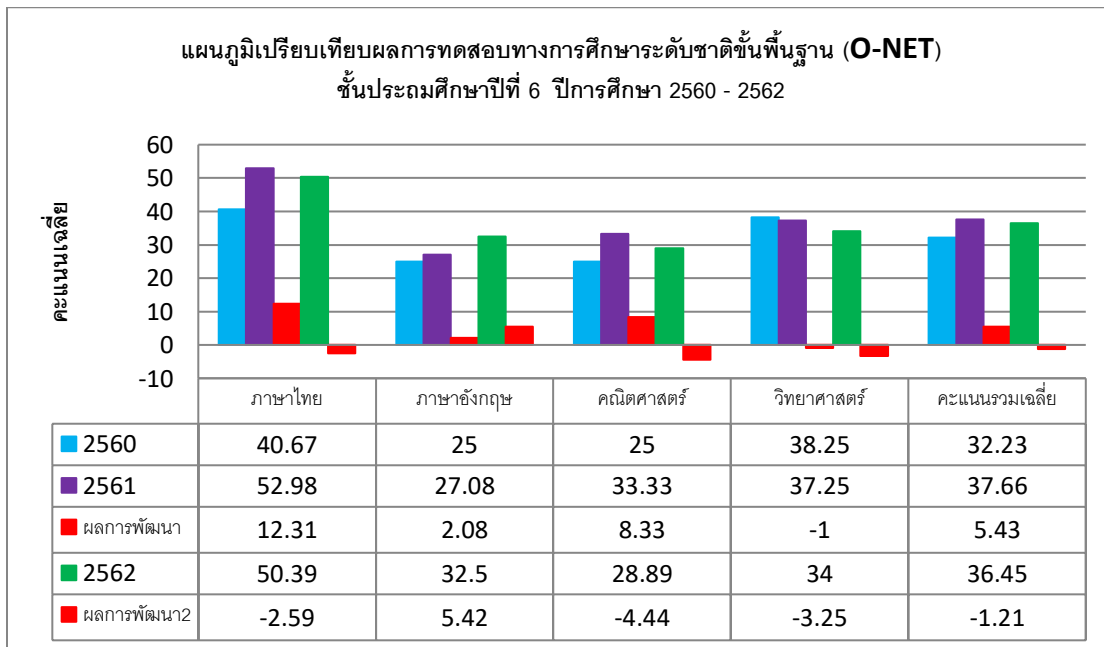
วิชา	คะแนนเฉลี่ย	อันดับ
ภาษาไทย	56.81	31
คณิตศาสตร์	56.12	40
คะแนนเฉลี่ยรวม	56.46	30

ผลการทดสอบทางการศึกษาระดับชาติด้านพื้นฐาน (O-NET) ชั้นประถมศึกษาปีที่ 6

1) ผลการทดสอบทางการศึกษาระดับชาติด้านพื้นฐาน (O-NET) ชั้นประถมศึกษาปีที่ 6  
ปีการศึกษา 2562



2) เปรียบเทียบผลการทดสอบทางการศึกษาระดับชาติด้านพื้นฐาน (O-NET)  
ชั้นประถมศึกษาปีที่ 6 และร้อยละของผลต่างระหว่างปีการศึกษา 2560 - 2562



3) ตารางเปรียบเทียบผลการทดสอบทางการศึกษาระดับชาติขั้นพื้นฐาน (O-NET)  
 ชั้นประถมศึกษาปีที่ 6 ปีการศึกษา 2562

วิชา	คะแนน					สรุปผล
	สูงสุด	ต่ำสุด	โรงเรียน	ประเทศ	ผลต่าง	
ภาษาไทย	69.5	28.75	50.39	49.07	+1.32	สูงกว่าระดับประเทศ
ภาษาอังกฤษ	50	15	32.5	34.42	-1.92	ต่ำกว่าระดับประเทศ
คณิตศาสตร์	60	10	28.89	32.9	-4.01	ต่ำกว่าระดับประเทศ
วิทยาศาสตร์	45.25	22	34	35.55	-1.55	ต่ำกว่าระดับประเทศ

4) ตารางเปรียบเทียบผลการทดสอบทางการศึกษาระดับชาติขั้นพื้นฐาน (O-NET)  
 ชั้นประถมศึกษาปีที่ 6 และผลต่างระหว่างปีการศึกษา 2560 – 2562

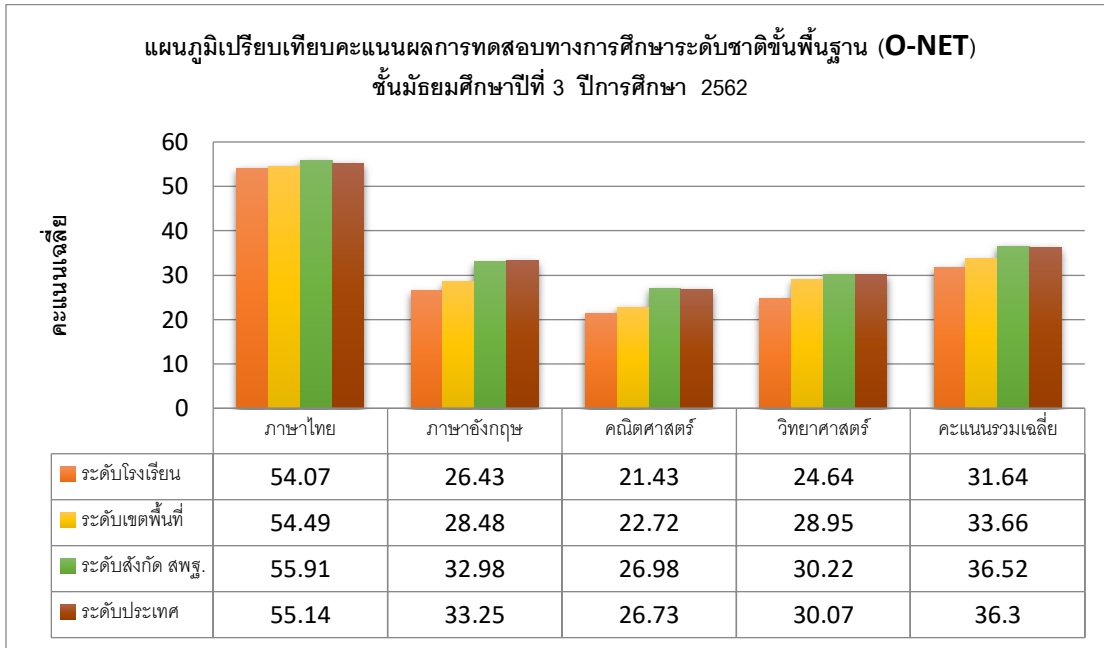
วิชา	ปีการศึกษา 2560	ปีการศึกษา 2561	ผลต่าง ระหว่างปี การศึกษา	ปีการศึกษา 2561	ปีการศึกษา 2562	ผลต่าง ระหว่างปี การศึกษา	สรุปผล
ภาษาไทย	40.67	52.98	+12.31	52.98	50.39	-2.59	ลดลง
ภาษาอังกฤษ	25	27.08	+2.08	27.08	32.5	+5.42	เพิ่มขึ้น
คณิตศาสตร์	25	33.33	+8.33	33.33	28.89	-4.44	ลดลง
วิทยาศาสตร์	38.25	37.25	-1	37.25	34	-3.25	ลดลง

5) ตารางแสดงข้อมูลจัดอันดับผลการทดสอบทางการศึกษาระดับชาติขั้นพื้นฐาน (O-NET)  
 ชั้นประถมศึกษาปีที่ 6 ปีการศึกษา 2562 ระดับเขตพื้นที่การศึกษา (ทั้งหมด 214 โรงเรียน)

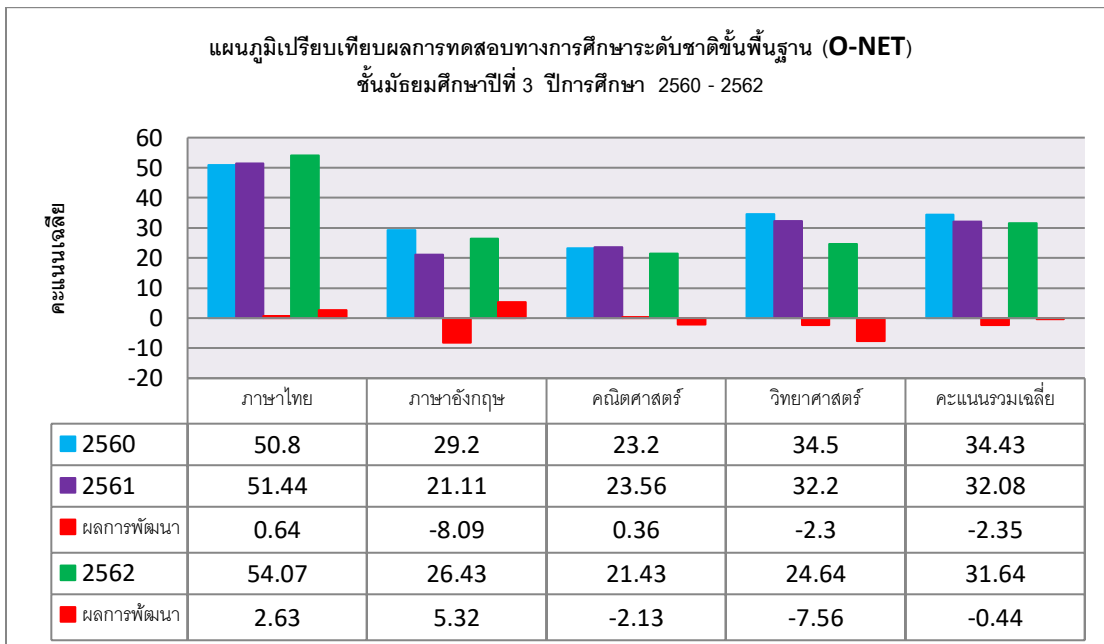
วิชา	คะแนนเฉลี่ย	อันดับ
ภาษาไทย	50.39	91
ภาษาอังกฤษ	32.5	43
คณิตศาสตร์	28.89	142
วิทยาศาสตร์	34	109
คะแนนเฉลี่ยรวม	36.45	94

ผลการทดสอบทางการศึกษาระดับชาติด้านพื้นฐาน (O-NET) ชั้นมัธยมศึกษาปีที่ 3

1) ผลการทดสอบทางการศึกษาระดับชาติด้านพื้นฐาน (O-NET) ชั้นมัธยมศึกษาปีที่ 3  
ปีการศึกษา 2562



2) เปรียบเทียบผลการทดสอบทางการศึกษาระดับชาติด้านพื้นฐาน (O-NET)  
ชั้นมัธยมศึกษาปีที่ 3 และร้อยละของผลต่างระหว่างปีการศึกษา 2560 - 2562



3) ตารางเปรียบเทียบผลการทดสอบทางการศึกษาระดับชาติขั้นพื้นฐาน (O-NET)  
 ชั้นมัธยมศึกษาปีที่ 3 ปีการศึกษา 2562

วิชา	คะแนน					สรุปผล
	สูงสุด	ต่ำสุด	โรงเรียน	ประเทศ	ผลต่าง	
ภาษาไทย	77	35	54.07	55.14	-1.07	ต่ำกว่าระดับประเทศ
ภาษาอังกฤษ	40	16	26.43	33.25	-6.82	ต่ำกว่าระดับประเทศ
คณิตศาสตร์	36	12	21.43	26.73	-5.3	ต่ำกว่าระดับประเทศ
วิทยาศาสตร์	42	16	24.64	30.07	-5.43	ต่ำกว่าระดับประเทศ

4) ตารางเปรียบเทียบผลการทดสอบทางการศึกษาระดับชาติขั้นพื้นฐาน (O-NET)  
 ชั้นมัธยมศึกษาปีที่ 3 และผลต่างระหว่างปีการศึกษา 2560 – 2562

วิชา	ปีการศึกษา 2560	ปีการศึกษา 2561	ผลต่าง ระหว่างปี การศึกษา	ปีการศึกษา 2561	ปีการศึกษา 2562	ผลต่าง ระหว่างปี การศึกษา	สรุปผล
ภาษาไทย	50.8	51.44	+0.64	51.44	54.07	+2.63	เพิ่มขึ้น
ภาษาอังกฤษ	29.2	21.11	-8.09	21.11	26.43	+5.32	เพิ่มขึ้น
คณิตศาสตร์	23.2	23.56	+0.36	23.56	21.43	-2.13	ลดลง
วิทยาศาสตร์	34.8	32.67	-2.13	32.67	24.64	-8.03	ลดลง

5) ตารางแสดงข้อมูลจัดอันดับผลการทดสอบทางการศึกษาระดับชาติขั้นพื้นฐาน (O-NET)  
 ชั้นมัธยมศึกษาปีที่ 3 ปีการศึกษา 2562 ระดับเขตพื้นที่การศึกษา (ทั้งหมด 79 โรงเรียน)

วิชา	คะแนนเฉลี่ย	อันดับ
ภาษาไทย	54.07	41
ภาษาอังกฤษ	26.43	64
คณิตศาสตร์	21.43	50
วิทยาศาสตร์	24.64	77
คะแนนเฉลี่ยรวม	31.64	65

